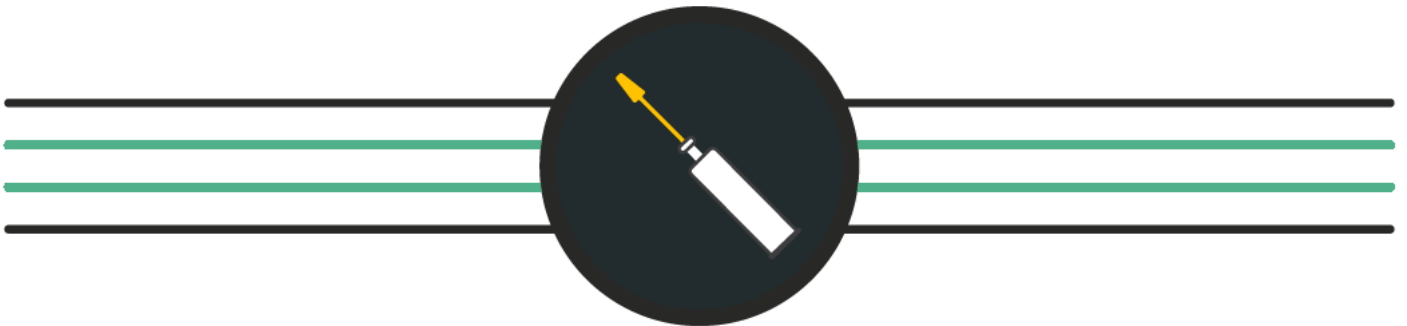





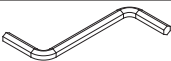


— GUIA DE —  
**MONTAGEM**

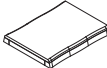







# INSTRUÇÃO DE MONTAGEM JENNINGS BANQUETA

## LISTA DE FERRAGEM

Nº	DESCRIÇÃO	ITEM	DIMENSÃO	QNT
1	CAVILHA		8*30 mm	8 PCS
2	PARAFUSO		3.5*40 mm	4 PCS
3	PARAFUSO		1/4*60 mm	24 PCS
4	CHAVE Z		4*50 mm	1 PC

## LISTA DE PEÇAS

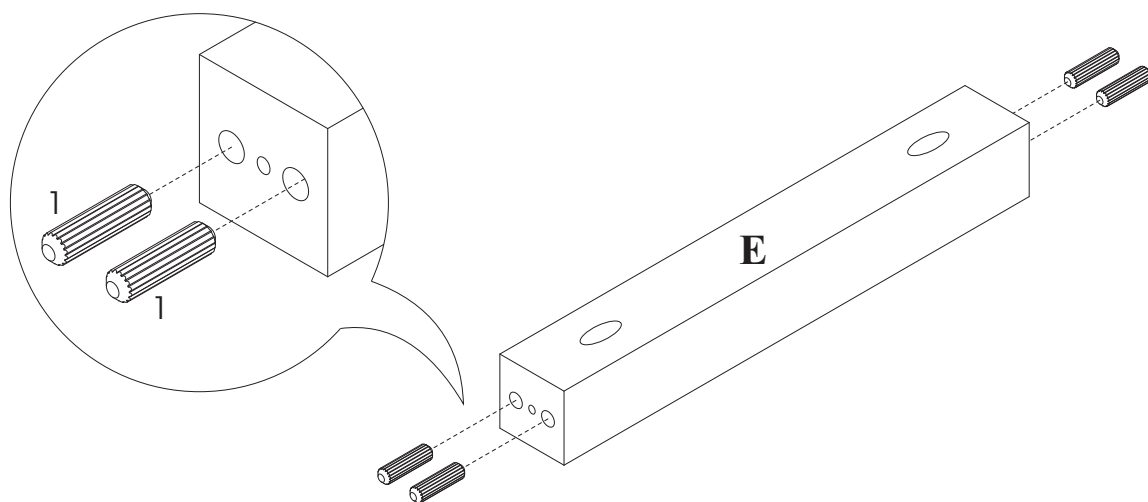
Nº	ITEM	DESCRIÇÃO	QNT
A		ASSENTO MONTADO	1 PC
B		PÉ Nº 1	2 PCS
C		PÉ Nº 2	2 PC
D		TRAVESSA INFERIOR	2 PC
E		TRAVESSA ENTRE OS PÉS	1 PC



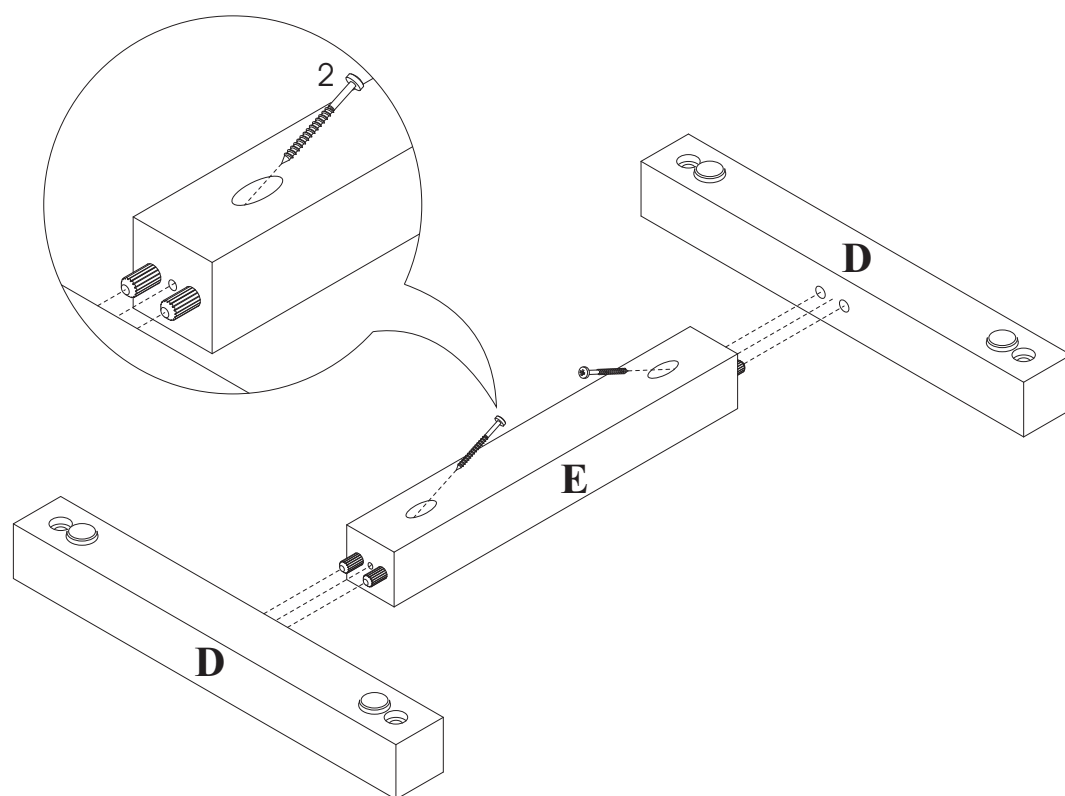
## DETALHE DO PRODUTO

ASSENTO	PÍNUS
PÉ	PÍNUS
TRAVESSAS	PÍNUS
PRODUTO MONTADO	460 x 360 x 616,5 mm
CAIXA	635 x 595 x 142 mm
PESO LIQ	11,0kg
PESO BRUTO	12,5 kg
CUBAGEM	0,0537 m3

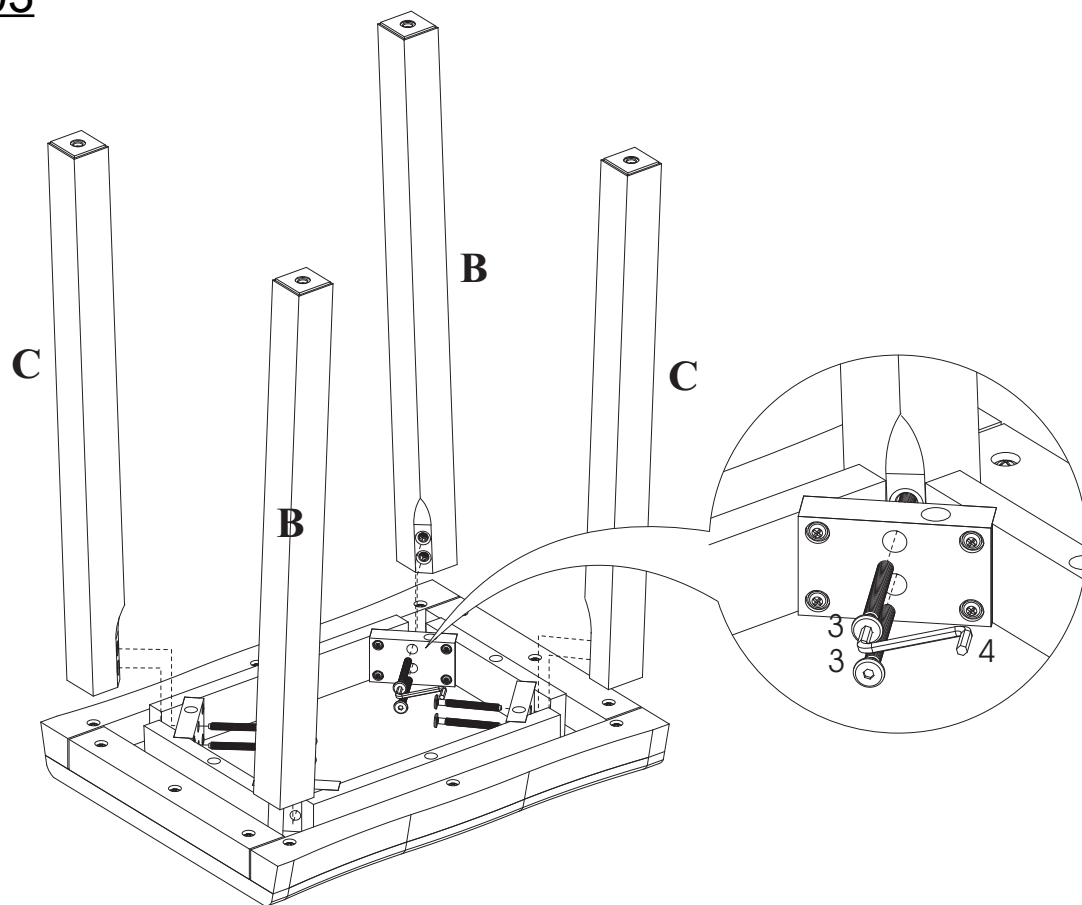
## PASSO 01



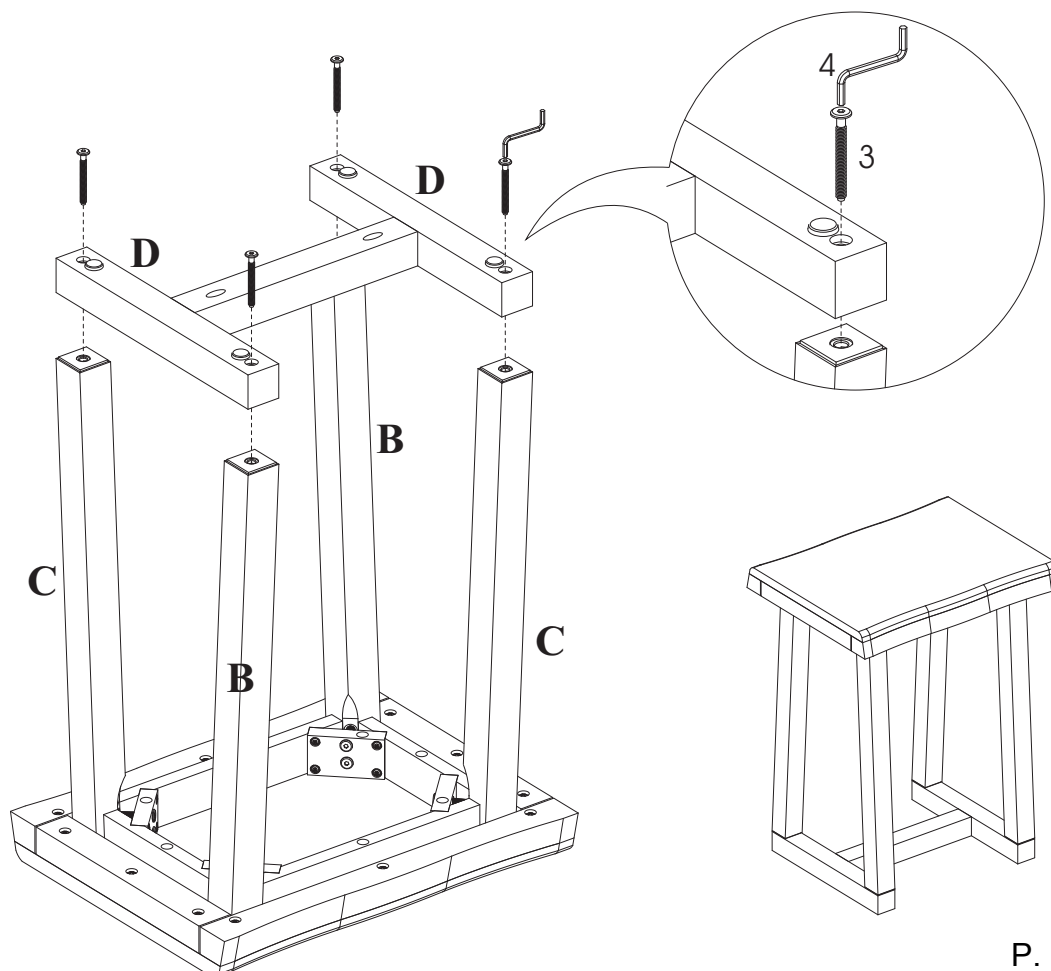
## PASSO 02



# PASSO 03



# PASSO 04





## Manual de Utilização

Os móveis da IAZO são fabricados em madeira reflorestada que faz parte de uma cadeia que não provoca danos ao meio ambiente.

Móveis de madeira apresentam algumas características tais como variação de veios, tonalidades, texturas, nós de diferentes formas e tamanhos, pequenas fissuras e pequenos espaçamentos entre junções que afirmam claramente que se trata de um móvel de madeira autêntico.

A madeira também é conhecida como material vivo. É um produto natural que pode inchar e encolher como resultado de variações de umidade e temperatura e sofre deformação quando batido. A coloração da madeira pode sofrer variação devido a influência da luz e do calor.

### MONTAGEM E INSTALAÇÃO



#### MONTAGEM

Antes de iniciar a montagem do móvel, recomendamos que você providencie um local limpo e sem tráfego de pessoas, para que você possa organizar os materiais e ferramentas para a montagem.

Inicie a montagem do móvel sobre os papelões da embalagem ou sobre um cobertor protegendo sempre as peças para não riscá-las.

**ATENÇÃO:** Evite a presença de crianças e animais domésticos durante a montagem pois as ferragens contém peças pequenas que podem ser engolidas;

#### INSTALAÇÃO

- Uso em ambiente interno;
- A instalação deve ser feita em piso regular, sem desníveis;
- Evite encostar o móvel na parede, para melhorar a ventilação e evitar a umidade;

### CONSERVAÇÃO E LIMPEZA



#### CONSERVAÇÃO

- Evite expor o móvel à umidade e luz solar direta, ou qualquer outra forma de calor;
- Evite arrastar ou bater o móvel;
- Evite contato com objetos cortantes;
- Aperte os parafusos periodicamente;

#### LIMPEZA

- Utilize uma flanela levemente umedecida em água;
- Nunca utilize álcool, detergente ou materiais abrasivos;
- No caso de derramamento de líquidos limpar imediatamente com o pano macio e seco;